

ALUPONT F135

ALP FHDA - Automontante

Lunghezza mt. 1,97 - 2,55
 Larghezza mt. 1,35
 Altezza massima mt. 14,12

- ★ Realizzato totalmente in alluminio e privo di componenti in nylon a garanzia di una lunga affidabilità nel tempo
- ★ Tutti i montanti verticali utilizzabili come scala di risalita integrata con pioli Ø 50 mm. con un passo regolamentare di 30 cm.
- ★ Ruote con nucleo in poliuretano anti-schiacciamento e fascia d'appoggio anti-traccia e freno a doppia leva
- ★ Non richiede alcun peso di zavorra aggiuntiva
- ★ Anno di produzione e marchio produttore su ogni pezzo
- ★ Libretto di istruzioni, uso e manutenzione

Ulteriore evoluzione dell'ALUPONT FHD del quale conserva tutte le caratteristiche tecniche. ALUPONT FHDA utilizza speciali elementi di protezione AUTO-MONTANTI ideati per consentire all'operatore di agire, nella massima protezione e in tutte le fasi di montaggio, uso e smontaggio, attraverso una procedura di installazione dal basso sempre in sicurezza, in modo che i parapetto del piano successivo venga montato o smontato rimanendo sul piano inferiore.

GARANZIA	PORTATA	ASSICURAZIONE PRODOTTO	
10 anni	200 kg/m²	3.000.000	PRODOTTO PROFESSIONALE
		Danni a cose e persone	Per uso intensivo




Traverse ad aggancio rapido e bloccaggio automatico

Manine in alluminio con nottolino di sicurezza contro il distacco accidentale, per un montaggio semplice e rapido



Robusti pioli tondi Ø 50,8 mm. saldati al montante con rigatura anti-scivolo

Uniti al montante mediante robusta saldatura robotizzata su spessore maggiorato 2 mm



Bloccaggio automatico tra i montanti ad elevata tenuta

Un innesto immediato, con bloccaggio automatico, mediante fascetta avvolgente in acciaio inox indeformabile



Ogni montante utilizzabile a scala verticale integrata

Tutti i pioli vengono posizionati automaticamente ad un passo di salita di cm. 30 cm: una scala verticale regolamentare



In foto articolo ALP FHDA-2 completo

N.B. Per usare il ponteggio non ancorato, secondo EN 1004-1, è necessario posizionare i piani ad una distanza di mt. 2,1 (n°7 gradini) l'uno dall'altro equipaggiati di relativi parapetti intermedi come da configurazioni FHDA



Piano di lavoro in alluminio con botola di passaggio e superficie trattata in resina impermeabile

Telaio e ganci di attacco in alluminio con superficie in legno di betulla finlandese trattato su due lati con resina anti-macchia e impermeabile; con anti-scivolo a rilievo efficace anche in presenza di acqua; dispositivo anti-sollevamento e botola di passaggio provvista di grilletto di bloccaggio automatico.

Ruote pivotanti Ø 150 mm. in poliuretano con livellamento integrato su ruota fino a 30 cm

Ruote made in Italy con nucleo anti-schiacciamento dotate di freno a doppia leva e di gamba telescopica livellatrice a vite in alluminio anti-ruggine che consente una facile regolazione senza influire sulla capacità di spostamento del trabattello



100%
**MADE IN
 FRIGERIO**
 PRODUCT

NORMA
 D.Lgs. n°81
 trabattelli

NORMA
 EN 1004/1-2



Certificato da
 TUV SUD Italia

**Certificato
 a norma
 Europea
 EN 1004-1
 (2021)
 uso senza
 ancoraggio**

ALUPONT F135 - Ponteggio professionale


Minimo ingombro nel trasporto!

Parapetto auto-montante consente il montaggio e lo smontaggio dal basso sempre in sicurezza

Con saette di irrigidimento e prolunghe provviste di morsetti in alluminio, consente all'operatore di montare l'intera protezione del piano superiore prima di salirvi e di smontarla dopo essere sceso



NOVITA'
montante con innesto facilitato ad altezza delle spalle

Innesta i montanti superiori su entrambi i lati senza sforzo



Aggancia il parapetto superiore usando i tiranti come prolunga




Libera i tiranti aprendo i morsetti e poi stringili sui tubi verticali



Installa la piattaforma superiore all'ultimo piolo e sali attraverso la botola

Codice art.	Descrizione	Peso kg.	Prezzo Euro
ALP PB20	Semi-piano lavoro con botola mt 1,97	13,3	
ALP PB25	Semi-piano lavoro con botola mt 2,55	17,4	
ALP P20	Semi-piano lavoro mt 1,97	12,9	
ALP P25	Semi-piano lavoro mt 2,55	17,0	
ALP FTB20	Fermapiede perimetrale mt 1,97	8,5	
ALP FTB25	Fermapiede perimetrale mt 2,55	10,1	
ALP HD20A	Telaio parapetto autom. mt 1,97	6,2	
ALP HD25A	Telaio parapetto autom. mt 2,55	7,1	
ALP H20	Traversa orizzontale mt 1,97	1,8	
ALP H25	Traversa orizzontale mt 2,55	2,2	
ALP D20	Traversa diagonale mt 1,97	1,9	
ALP D25	Traversa diagonale mt 2,55	2,3	

Codice art.	Descrizione	Larghezza mt.	Altezza mt.	Peso kg.	Prezzo Euro
ALP SAF4 197	Sezione di partenza automontante mt. 1,97	1,35	1,20	22,6	
ALP SAF4 255	Sezione di partenza automontante mt. 2,55	1,35	1,20	25,0	
ALP SAF1 197	Sezione intermedia automontante mt. 1,97	1,35	2,10	31,6	
ALP SAF1 255	Sezione intermedia automontante mt. 2,55	1,35	2,10	33,4	
ALP MV F4 NF	Montante verticale partenza a 4 gradini	1,35	1,20	5,7	
ALP MV F1 NF	Montante verticale intermedio a 7 gradini	1,35	2,10	9,6	
ALP ST1	Staffa stabilizzatrice per altezze fino a mt. 10,62 al piano			4,9	
ALP ST3	Staffa stabilizzatrice telescopica per altezze fino a mt. 12,72 al piano			5,7	
ALP GT30	Gamba telescopica livellatrice in alluminio antruggine fino a 30 cm				
ALP R15/20	Ruota anti-schiacciamento da Ø 150mm. o da Ø 200mm. freno a doppia leva				

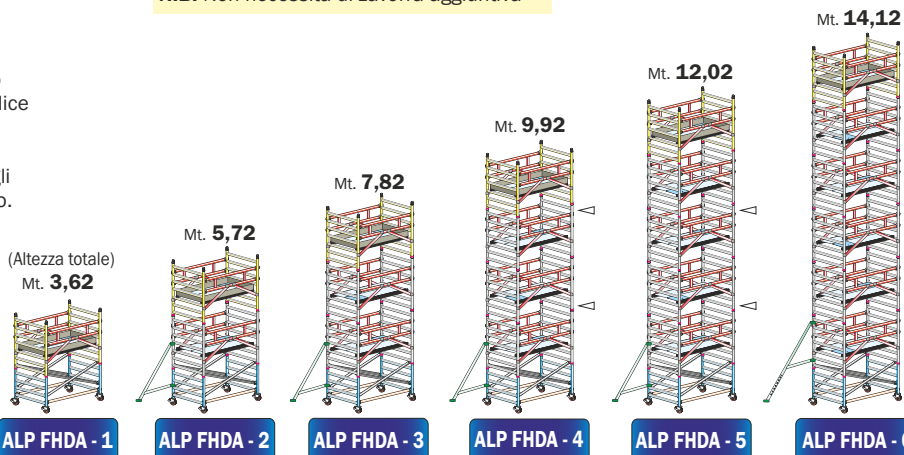




Staffa stabilizzatrice articolata regolabile

Realizzata in alluminio, dotata di doppio braccetto per una regolazione semplice ed efficace e di piede basculante, garantisce la sicurezza anche durante gli spostamenti del trabattello.

N.B. Non necessita di zavorra aggiuntiva

Resistenza e affidabilità non temono confronto
Tubolare alta resistenza con spessore maggiorato garantisce un carico maggiore e la più lunga affidabilità nel tempo



LEG. ANCORAGGIO
 = Obbligatorio
 = In Esterni

SENZA ANCORAGGIO in interni ed esterni Conforme EN 1004-1
SENZA ANCORAGGIO in interni Conforme EN 1004-1
ANCORAGGIO OBBLIGATORIO Conforme D.Lgs. n° 81

Codici articolo		ALP FHDA 1	ALP FHDA 2	ALP FHDA 3	ALP FHDA 4	ALP FHDA 5	ALP FHDA 6
ALTEZZA UTILE DI LAVORO	mt.	4,22	6,32	8,42	10,52	12,62	14,72
ALTEZZA D'INGOMBRO	mt.	3,62	5,72	7,82	9,92	12,02	14,12
ALTEZZA AL PIANO DI LAVORO	mt.	2,22	4,32	6,42	8,52	10,62	12,72
	LUNGHEZZA	mt. 1,97	mt. 2,55				
		n°	n°	n°	n°	n°	n°
ALP H20/25	Traversa orizzontale	€ 2	2	2	2	2	2
ALP D20/25	Traversa diagonale	€ 4	4	4	4	4	4
ALP HD20A/25A	Telaio parapetto automontante	€ 2	4	6	8	10	12
ALP P20/25	Semipiano lavoro	€ 1	2	3	4	5	6
ALP PB20/25	Semipiano lavoro con botola	€ 1	2	3	4	5	6
ALP FTB20/25	Fermapiede in legno	€ 1	1	1	1	1	1
ALP MV F1 NF	Montante verticale a 7 gradini	€ 2	4	6	8	10	12
ALP MV F4 NF	Montante verticale a 4 gradini	€ 2	2	2	2	2	2
ALP ST1	Staffa stabilizzatrice fino a mt 10,62 al piano	€ 4	4	4	4	4	0
ALP ST3	Staffa stabilizzatrice telescopica fino a mt 12,72 al piano	€ 0	0	0	0	0	4
ALP GT30	Gamba telescopica livellatrice in alluminio	€ 4	4	4	4	4	4
ALP R15	Ruota anti-schiacciamento Ø150 mm. con freno a doppia leva	€ 4	4	4	4	4	4
LUNGHEZZA	Peso totale	kg 109	186	244	302	359	420
Mt. 1,97	Prezzo totale COMPLETO	€					
LUNGHEZZA	Peso totale	kg 123	210	278	346	413	484
Mt. 2,55	Prezzo totale COMPLETO	€					